


セイン英語ジム専用アプリ マニュアル 学習設定・ノート・学習記録編

■ 学習設定について


学習設定を行うと、学習方法を1人ひとりに合ったものにカスタマイズすることができます。

学習効果を高めるためにも、ぜひ自分の目標に合わせて設定しましょう！

※ 学習設定は教材ごとに設定してください。

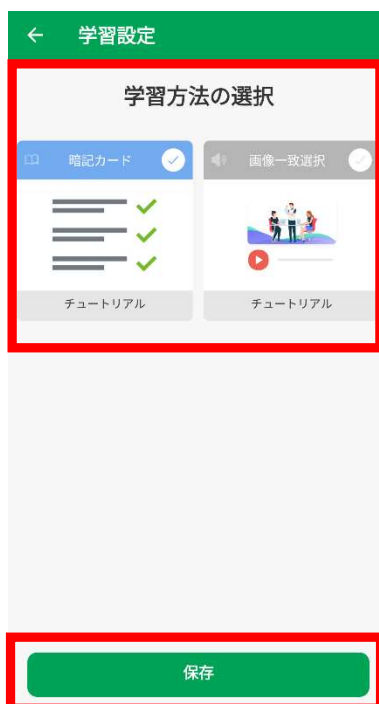
① 教材一覧の中から表紙をタップし、画面右上の『』をタップしてください。



② 各学習方法の『』をタップし、お好みの学習方法にカスタマイズしましょう。

選び終わったら、画面下部の『保存』をタップしてください。

すると、教材のトップ画面に戻り、設定した学習方法で始めることができます。



選択されている学習方法はカラーで表示されます。
『チュートリアル』の部分をクリックすると出題形式が確認できます。それぞれの学習方法についての詳細は、『セイン英語ジム専用アプリ マニュアル 学習編』を確認しましょう！

■ 学習記録について

- 画面下部の『学習記録』をタップすると、項目別の学習時間や今までのログイン情報などが確認できます。

ログイン情報は、

- ・現在連続ログイン数
- ・最大連続ログイン数
- ・総合ログイン数

を確認できます。

あなたの頑張りを確認し、モチベーションアップにつなげましょう！

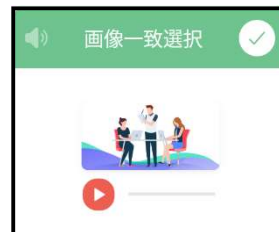
- データのカラーは英語4技能『Reading (読む)・Listening (聴く)・Writing (書く)・Speaking (話す)』とそれぞれの学習方法に対応しています。

以下の①～④の学習方法に取り組んでみましょう！

- ① Blue (青) : Reading を伸ばしたい人におすすめの学習方法は…



- ② Green (緑) : Listening を伸ばしたい人におすすめの学習方法は…



- ③ Yellow (黄) : Writing を伸ばしたい人におすすめの学習方法は…



- ④ Orange (橙) : Speaking を伸ばしたい人におすすめの学習方法は…

