

セイン英語ジム専用アプリ Langoo


マニュアル 学習設定・ノート・学習記録編

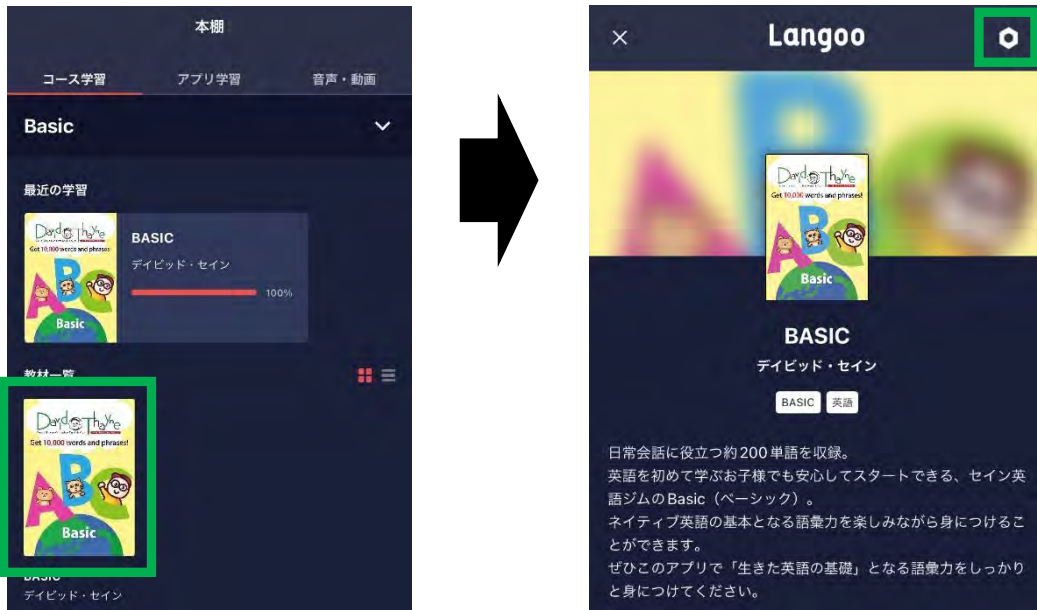
■ 学習設定について


学習設定を行うと、学習方法を1人ひとりに合ったものにカスタマイズすることができます。

学習効果を高めるためにも、ぜひ自分の目標に合わせて設定しましょう！

※ 学習設定は教材ごとに設定してください。

① 教材一覧の中から教材をタップし、画面右上の『』をタップしてください。



② 各学習方法の『』をタップし、お好みの学習方法にカスタマイズしましょう。

選び終わったら、画面下部の『スタート』をタップしてください。

すると、教材のトップ画面に戻り、設定した学習方法で始めることができます。



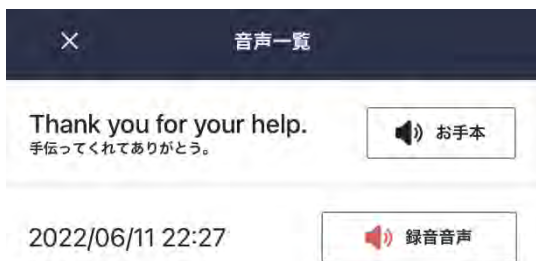
選択されている学習方法はカラーで表示されます。
『チュートリアル』の部分をクリックすると出題形式が確認できます。それぞれの学習方法についての詳細は、『セイン英語ジム専用アプリ Langoo マニュアル 学習編』を確認しましょう！

■ ノートについて

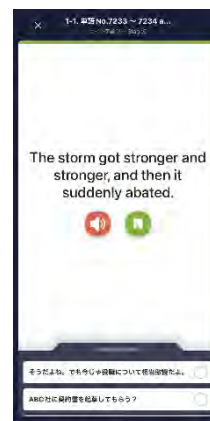
- 画面下部の『ノート』をタップすると、ふせんを付けたフレーズを確認することができます。



『音声一覧』をタップすると、お手本とあなたの録音音声を聞くことができます。Speaking がどれだけ上達したかがわかるよ!



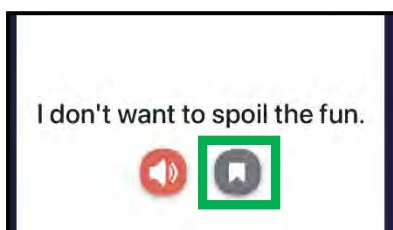
『>』をタップすると、問題の復習ができます。間違えた問題にはどんどんふせんを付けましょう!



- ふせんの付け方

問題を解いていてわからないフレーズがあった場合は、ふせんを付けてノートに記録することができます。

『📌』をタップして、好きな色のふせんを付けよう。



■ 学習記録について

- 画面下部の『学習記録』をタップすると、今までの学習時間や正答率など、様々な記録を確認することができます。
あなたのがんばりをグラフや数値で確認し、モチベーションアップにつなげましょう!



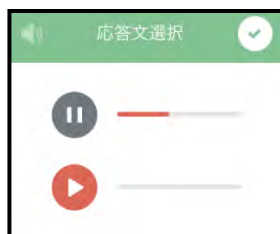
- ・ 今日の学習 : その日の学習状況を確認できます。
- ・ 学習サマリ : Basic・セイン英語ジム・すべて (Basic+セイン英語ジム) 別の学習記録を確認できます。
- ・ 教材別 : 教材 (Basic や各 Stage) 別の学習記録を確認できます。

- 各グラフ内のカラーは英語4技能『Reading (読む)・Listening (聴く)・Writing (書く)・Speaking (話す)』とそれぞれの学習方法に対応しています。
正答率などから苦手な技能がわかったら、以下の①~④の学習方法に取り組んでみましょう!

① Blue (青) : Reading を伸ばしたい人におすすめの学習方法は…



② Green (緑) : Listening を伸ばしたい人におすすめの学習方法は…



③ Yellow (黄) : Writing を伸ばしたい人におすすめの学習方法は…



④ Orange (橙) : Speaking を伸ばしたい人におすすめの学習方法は…



● 学習記録では、主に次の情報を確認できます。

① 学習バランス



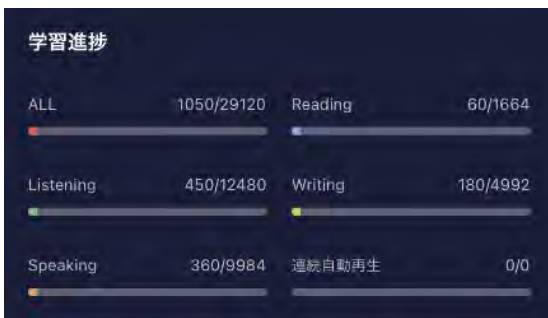
英語4技能別の学習量を円グラフで確認できます。
各項目のバランスが一目でわかるのが特徴です！

② 学習時間



英語4技能別の学習時間を確認できます。
教材別でも確認することができるため、
毎日10分・20分・30分…と
目標を決めて、コツコツ取り組みましょう！

③ 学習進捗



教材ごとの進捗状況が確認できます。
All Complete を目指しましょう！

④ 正答率



英語4技能別の正答率が確認できます。
正答率の低い分野が見つかったら、
学習設定をして、集中的にその分野に取り組みましょう！

⑤ アchievement



学習状況に応じて Achievement(証)を獲得できます！
いくつ集めることができるかな？